

令和2年度
公益財団法人広島県体育協会
決算報告書

令和 2年 4月 1日から
令和 3年 3月31日まで

| | |
|----------------|--------|
| ・ 貸借対照表 | 1 ページ |
| ・ 貸借対照表内訳表 | 2 ページ |
| ・ 正味財産増減計算書 | 3 ページ |
| ・ 正味財産増減計算書内訳表 | 5 ページ |
| ・ 財務諸表に対する注記 | 8 ページ |
| ・ 附属明細書 | 10 ページ |
| ・ 財産目録 | 11 ページ |
| ・ 監査証 | 13 ページ |

貸借対照表

令和3年3月31日現在

(単位；円)

| 科 目 | 当年度 | 前年度 | 増 減 |
|-------------------|--------------|--------------|------------|
| I 資産の部 | | | |
| 1 流動資産 | | | |
| 普通預金 | 139,566,013 | 74,634,868 | 64,931,145 |
| 未収金 | 1,322,321 | 592,456 | 729,865 |
| 返還金 | 17,404 | 496,608 | △ 479,204 |
| 仮払金 | 0 | 1,540 | △ 1,540 |
| 流動資産合計 | 140,905,738 | 75,725,472 | 65,180,266 |
| 2 固定資産 | | | |
| (1) 基本財産 | | | |
| 定期預金 | 53,080,000 | 53,080,000 | 0 |
| 基本財産合計 | 53,080,000 | 53,080,000 | 0 |
| (2) 特定資産 | | | |
| 退職給付引当資産 | 4,979,317 | 4,479,438 | 499,879 |
| スポーツ振興積立資産 | 15,500,000 | 15,500,000 | 0 |
| 特定資産合計 | 20,479,317 | 19,979,438 | 499,879 |
| (3) その他固定資産 | | | |
| 什器備品 | 1,613,334 | 0 | 1,613,334 |
| その他固定資産計 | 1,613,334 | 0 | 1,613,334 |
| 固定資産合計 | 75,172,651 | 73,059,438 | 2,113,213 |
| 資産合計 | 216,078,389 | 148,784,910 | 67,293,479 |
| II 負債の部 | | | |
| 1 流動負債 | | | |
| 未払金 | 105,471,722 | 50,023,994 | 55,447,728 |
| 預り金 | 203,298 | 172,681 | 30,617 |
| 流動負債合計 | 105,675,020 | 50,196,675 | 55,478,345 |
| 2 固定負債 | | | |
| 退職給付引当金 | 4,979,317 | 4,479,438 | 499,879 |
| 固定負債合計 | 4,979,317 | 4,479,438 | 499,879 |
| 負債合計 | 110,654,337 | 54,676,113 | 55,978,224 |
| III 正味財産の部 | | | |
| 1 指定正味財産 | | | |
| 指定正味財産合計 | 0 | 0 | 0 |
| 2 一般正味財産 | 105,424,052 | 94,108,797 | 11,315,255 |
| (うち基本財産への充当額) | (53,080,000) | (53,080,000) | 0 |
| (うち特定資産への充当額) | (15,500,000) | (15,500,000) | 0 |
| 正味財産合計 | 105,424,052 | 94,108,797 | 11,315,255 |
| 負債及び正味財産合計 | 216,078,389 | 148,784,910 | 67,293,479 |

貸借対照表内訳表

令和3年3月31日現在

(単位：円)

| 科 目 | 公益目的事業会計 | 収益事業等会計 | 法人会計 | 内部取引消去 | 合 計 |
|-------------------|--------------|---------|--------------|--------|--------------|
| I 資産の部 | | | | | |
| 1 流動資産 | | | | | |
| 普通預金 | 103,655,541 | 0 | 35,910,472 | | 139,566,013 |
| 未収金 | 1,322,321 | 0 | 0 | | 1,322,321 |
| 返還金 | 17,404 | 0 | 0 | | 17,404 |
| 流動資産合計 | 104,995,266 | 0 | 35,910,472 | 0 | 140,905,738 |
| 2 固定資産 | | | | | |
| (1) 基本財産 | | | | | |
| 定期預金 | 26,540,000 | 0 | 26,540,000 | 0 | 53,080,000 |
| 基本財産合計 | 26,540,000 | 0 | 26,540,000 | 0 | 53,080,000 |
| (2) 特定資産 | | | | | |
| 退職給付引当資産 | 4,979,317 | 0 | 0 | 0 | 4,979,317 |
| スポーツ振興積立資産 | 8,000,000 | 0 | 7,500,000 | 0 | 15,500,000 |
| 特定資産合計 | 12,979,317 | 0 | 7,500,000 | 0 | 20,479,317 |
| (3) その他固定資産 | | | | | |
| 什器備品 | 1,613,334 | 0 | 0 | 0 | 1,613,334 |
| その他固定資産合計 | 1,613,334 | 0 | 0 | 0 | 1,613,334 |
| 固定資産合計 | 41,132,651 | 0 | 34,040,000 | 0 | 75,172,651 |
| 資産合計 | 146,127,917 | 0 | 69,950,472 | 0 | 216,078,389 |
| II 負債の部 | | | | | |
| 1 流動負債 | | | | | |
| 未払金 | 105,471,722 | 0 | 0 | 0 | 105,471,722 |
| 預り金 | 203,298 | 0 | 0 | 0 | 203,298 |
| 流動負債合計 | 105,675,020 | 0 | 0 | 0 | 105,675,020 |
| 2 固定負債 | | | | | 0 |
| 退職給与引当金 | 4,979,317 | 0 | 0 | 0 | 4,979,317 |
| 固定負債合計 | 4,979,317 | 0 | 0 | 0 | 4,979,317 |
| 負債合計 | 110,654,337 | 0 | 0 | 0 | 110,654,337 |
| III 正味財産の部 | | | | | |
| 1 指定正味財産 | | | | | |
| 指定正味財産合計 | 0 | 0 | 0 | 0 | 0 |
| 2 一般正味財産 | 35,473,580 | 0 | 69,950,472 | 0 | 105,424,052 |
| (うち基本財産への充当額) | (26,540,000) | (0) | (26,540,000) | (0) | (53,080,000) |
| (うち特定資産への充当額) | (8,000,000) | (0) | (7,500,000) | (0) | (15,500,000) |
| 正味財産合計 | 35,473,580 | 0 | 69,950,472 | 0 | 105,424,052 |
| 負債及び正味財産合計 | 146,127,917 | | 69,950,472 | 0 | 216,078,389 |

正味財産増減計算書

令和2年4月1日から令和3年3月31日

(単位：円)

| 科 目 | 当年度 | 前年度 | 増 減 |
|---------------|-------------|-------------|---------------|
| I 一般正味財産増減の部 | | | |
| 1 経常増減の部 | | | |
| (1) 経常収益 | | | |
| 基本財産運用益 | 5,319 | 5,270 | 49 |
| 基本財産運用益 | 5,319 | 5,270 | 49 |
| 特定資産運用益 | 430 | 569 | △ 139 |
| 特定資産運用益 | 430 | 569 | △ 139 |
| 受取登録料 | 2,039,300 | 2,473,800 | △ 434,500 |
| 受取登録料 | 2,039,300 | 2,473,800 | △ 434,500 |
| 受取会費 | 5,200,000 | 5,200,000 | 0 |
| 受取加盟団体会費 | 5,200,000 | 5,200,000 | 0 |
| 事業収益 | 2,534,100 | 4,465,280 | △ 1,931,180 |
| 参加者負担金収益 | 1,344,100 | 3,275,280 | △ 1,931,180 |
| 協賛広告収益 | 1,190,000 | 1,190,000 | 0 |
| 受取補助金等 | 145,258,330 | 244,611,737 | △ 99,353,407 |
| 日本ｽｰｯ協会補助金 | 8,141,330 | 3,769,737 | 4,371,593 |
| 広島県補助金 | 114,978,000 | 215,783,000 | △ 100,805,000 |
| 広島県ｽｰｯ振興財団補助金 | 4,639,000 | 7,559,000 | △ 2,920,000 |
| 久保ｽｰｯ振興基金補助金 | 700,000 | 900,000 | △ 200,000 |
| ミカサｽｰｯ振興会補助金 | 1,600,000 | 1,600,000 | 0 |
| 広島県ｽｰｯ振興助成金 | 15,200,000 | 15,000,000 | 200,000 |
| 受取負担金 | 795,000 | 4,072,456 | △ 3,277,456 |
| 受取事業負担金 | 795,000 | 4,072,456 | △ 3,277,456 |
| 受取寄付金 | 12,380,000 | 12,530,000 | △ 150,000 |
| 受取財界寄付金 | 12,380,000 | 12,530,000 | △ 150,000 |
| 雑収益 | 1,966,628 | 1,401,504 | 565,124 |
| 受取利息 | 1,489 | 1,293 | 196 |
| 雑収益 | 1,965,139 | 1,400,211 | 564,928 |
| 経常収益計 | 170,179,107 | 274,760,616 | △ 104,581,509 |
| (2) 経常費用 | | | |
| 事業費 | 153,380,705 | 265,918,129 | △ 112,537,424 |
| 給料手当 | 18,445,992 | 15,286,218 | 3,159,774 |
| 臨時雇用賃金 | 388,697 | 472,095 | △ 83,398 |
| 退職給付費用 | 635,715 | 291,491 | 344,224 |
| 福利厚生費 | 67,196 | 106,310 | △ 39,114 |
| 旅費交通費 | 1,027,559 | 9,349,945 | △ 8,322,386 |
| 通信運搬費 | 2,015,088 | 2,208,915 | △ 193,827 |
| 食糧費 | 108,000 | 877,677 | △ 769,677 |
| メデイカル検査料 | 70,700 | 686,118 | △ 615,418 |
| 消耗品費 | 8,390,951 | 3,636,805 | 4,754,146 |
| 印刷製本費 | 3,444,292 | 5,733,719 | △ 2,289,427 |
| 会議費 | 234,032 | 586,892 | △ 352,860 |
| 光熱水料費 | 202,935 | 222,015 | △ 19,080 |
| 賃借料 | 3,258,870 | 4,751,994 | △ 1,493,124 |
| 保険料 | 326,119 | 243,623 | 82,496 |
| 支払負担金 | 4,000 | 104,200 | △ 100,200 |
| 減価償却費 | 146,666 | 0 | 146,666 |
| 諸謝金 | 3,186,500 | 8,935,650 | △ 5,749,150 |
| 支払助成金 | 103,979,384 | 206,337,725 | △ 102,358,341 |
| 委託費 | 7,031,932 | 4,972,744 | 2,059,188 |
| 雑費 | 416,077 | 1,113,993 | △ 697,916 |
| 管理費 | 5,483,147 | 3,729,088 | 1,754,059 |
| 給与手当 | 2,715,567 | 630,657 | 2,084,910 |
| 福利厚生費 | 5,448 | 2,727 | 2,721 |
| 会議費 | 764,102 | 939,819 | △ 175,717 |
| 旅費交通費 | 124,050 | 453,000 | △ 328,950 |
| 通信運搬費 | 300,954 | 68,854 | 232,100 |
| 消耗品費 | 275,845 | 210,606 | 65,239 |
| 印刷製本費 | 40,920 | 30,804 | 10,116 |
| 慶弔費 | 393,460 | 441,190 | △ 47,730 |
| 租税公課 | 21,000 | 21,000 | 0 |
| 支払負担金 | 475,000 | 633,000 | △ 158,000 |
| 雑費 | 366,801 | 297,431 | 69,370 |
| 経常費用計 | 158,863,852 | 269,647,217 | △ 110,783,365 |
| 当期経常増減額 | 11,315,255 | 5,113,399 | 6,201,856 |

| | | | | |
|-----|-------------|-------------|------------|------------|
| 2 | 経常外増減の部 | | | |
| | (1) 経常外収益 | | | |
| | 経常外収益計 | 0 | 0 | 0 |
| | (2) 経常外費用 | | | |
| | 基本財産評価損 | 0 | 0 | 0 |
| | 固定資産評価損 | 0 | 0 | 0 |
| | 経常外費用計 | 0 | 0 | 0 |
| | 当期経常外増減額 | 0 | 0 | 0 |
| | 当期一般正味財産増減額 | 11,315,255 | 5,113,399 | 6,201,856 |
| | 一般正味財産期首残高 | 94,108,797 | 88,495,398 | 5,613,399 |
| | 一般正味財産期末残高 | 105,424,052 | 94,108,797 | 11,315,255 |
| II | 指定正味財産増減の部 | | | |
| | 一般正味財産への振替額 | 0 | 0 | 0 |
| | 当期指定正味財産増減額 | 0 | 0 | 0 |
| | 指定正味財産期首残高 | 0 | 0 | 0 |
| | 指定正味財産期末残高 | 0 | 0 | 0 |
| III | 正味財産期末残高 | 105,424,052 | 94,108,797 | 11,315,255 |

正味財産増減計算書内訳表

令和2年4月1日から令和3年3月31日

(単位；円)

| 科 目 | 公益目的事業会計 | | | | | 法人会計 | 内部取引消去 | 合 計 |
|----------------|------------|-------------|------------|------------|-------------|------------|--------|-------------|
| | 県民ｽｰﾌﾟ推進事業 | 競技ｽｰﾌﾟ推進事業 | 生涯ｽｰﾌﾟ推進事業 | 共通 | 小 計 | | | |
| I 一般正味財産増減の部 | | | | | | | | |
| 1 経常増減の部 | | | | | | | | |
| (1) 経常収益 | | | | | | | | |
| 基本財産運用益 | 0 | 0 | 0 | 5,319 | 5,319 | 0 | 0 | 5,319 |
| 基本財産受取利息 | 0 | 0 | 0 | 5,319 | 5,319 | 0 | 0 | 5,319 |
| 特定資産運用益 | 0 | 0 | 0 | 0 | 0 | 430 | 0 | 430 |
| 特定資産受取利息 | 0 | 0 | 0 | 0 | 0 | 430 | 0 | 430 |
| 受取登録料 | 0 | 0 | 2,039,300 | 0 | 2,039,300 | 0 | 0 | 2,039,300 |
| 受取登録料 | 0 | 0 | 2,039,300 | 0 | 2,039,300 | 0 | 0 | 2,039,300 |
| 受取会費 | 0 | 0 | 0 | 500,000 | 500,000 | 4,700,000 | 0 | 5,200,000 |
| 受取加盟団体会費 | 0 | 0 | 0 | 500,000 | 500,000 | 4,700,000 | 0 | 5,200,000 |
| 事業収益 | 500,000 | 0 | 2,034,100 | 0 | 2,534,100 | 0 | 0 | 2,534,100 |
| 参加者負担金収益 | 0 | 0 | 1,344,100 | 0 | 1,344,100 | 0 | 0 | 1,344,100 |
| 協賛広告収益 | 500,000 | 0 | 690,000 | 0 | 1,190,000 | 0 | 0 | 1,190,000 |
| 受取補助金等 | 10,997,300 | 115,285,030 | 6,336,000 | 540,000 | 133,158,330 | 12,100,000 | 0 | 145,258,330 |
| 日本ｽｰﾌﾟ協会補助金 | 4,997,300 | 451,030 | 2,693,000 | 0 | 8,141,330 | 0 | 0 | 8,141,330 |
| 広島県補助金 | 0 | 113,734,000 | 1,104,000 | 140,000 | 114,978,000 | 0 | 0 | 114,978,000 |
| 広島県ｽｰﾌﾟ振興財団補助金 | 3,000,000 | 0 | 1,639,000 | 0 | 4,639,000 | 0 | 0 | 4,639,000 |
| 久保ｽｰﾌﾟ振興基金補助金 | 0 | 0 | 700,000 | 0 | 700,000 | 0 | 0 | 700,000 |
| ミナｽｰﾌﾟ振興基金補助金 | 1,000,000 | 600,000 | 0 | 0 | 1,600,000 | 0 | 0 | 1,600,000 |
| 広島県ｽｰﾌﾟ振興助成金 | 2,000,000 | 500,000 | 200,000 | 400,000 | 3,100,000 | 12,100,000 | 0 | 15,200,000 |
| 受取負担金 | 295,000 | 0 | 500,000 | 0 | 795,000 | 0 | 0 | 795,000 |
| 受取事業負担金 | 295,000 | 0 | 500,000 | 0 | 795,000 | 0 | 0 | 795,000 |
| 受取寄付金 | 0 | 0 | 0 | 12,380,000 | 12,380,000 | 0 | 0 | 12,380,000 |
| 受取財界寄付金 | 0 | 0 | 0 | 12,380,000 | 12,380,000 | 0 | 0 | 12,380,000 |
| 雑収益 | 0 | 0 | 0 | 1,966,628 | 1,966,628 | 0 | 0 | 1,966,628 |
| 受取利息 | 0 | 0 | 0 | 1,489 | 1,489 | 0 | 0 | 1,489 |
| 雑収益 | 0 | 0 | 0 | 1,965,139 | 1,965,139 | 0 | 0 | 1,965,139 |
| 経常収益計 | 11,792,300 | 115,285,030 | 10,909,400 | 15,391,947 | 153,378,677 | 16,800,430 | 0 | 170,179,107 |

(2) 経常費用

| | | | | | | | | |
|----------|-------------|-------------|-------------|------------|-------------|------------|---|-------------|
| 事業費 | 18,265,098 | 116,780,448 | 12,978,294 | 5,356,865 | 153,380,705 | 0 | 0 | 153,380,705 |
| 給料手当 | 5,337,433 | 6,605,723 | 4,959,715 | 1,543,121 | 18,445,992 | 0 | 0 | 18,445,992 |
| 臨時雇賃金 | 0 | 0 | 0 | 388,697 | 388,697 | 0 | 0 | 388,697 |
| 退職給付費用 | 182,437 | 167,320 | 208,677 | 77,281 | 635,715 | 0 | 0 | 635,715 |
| 福利厚生費 | 11,805 | 21,793 | 11,805 | 21,793 | 67,196 | 0 | 0 | 67,196 |
| 旅費交通費 | 128,964 | 516,380 | 360,475 | 21,740 | 1,027,559 | 0 | 0 | 1,027,559 |
| 通信運搬費 | 736,840 | 412,765 | 383,335 | 482,148 | 2,015,088 | 0 | 0 | 2,015,088 |
| 食糧費 | 108,000 | 0 | 0 | 0 | 108,000 | 0 | 0 | 108,000 |
| メディカル検査料 | 70,700 | 0 | 0 | 0 | 70,700 | 0 | 0 | 70,700 |
| 消耗品費 | 1,465,387 | 5,440,546 | 1,001,550 | 483,468 | 8,390,951 | 0 | 0 | 8,390,951 |
| 印刷製本費 | 2,368,282 | 66,000 | 871,960 | 138,050 | 3,444,292 | 0 | 0 | 3,444,292 |
| 会議費 | 0 | 0 | 0 | 234,032 | 234,032 | 0 | 0 | 234,032 |
| 光熱水料費 | 0 | 0 | 0 | 202,935 | 202,935 | 0 | 0 | 202,935 |
| 賃借料 | 153,240 | 616,292 | 771,238 | 1,718,100 | 3,258,870 | 0 | 0 | 3,258,870 |
| 保険料 | 7,000 | 0 | 273,619 | 45,500 | 326,119 | 0 | 0 | 326,119 |
| 支払負担金 | 4,000 | 0 | 0 | 0 | 4,000 | 0 | 0 | 4,000 |
| 諸謝金 | 614,000 | 2,542,500 | 30,000 | 0 | 3,186,500 | 0 | 0 | 3,186,500 |
| 減価償却費 | 0 | 146,666 | 0 | 0 | 146,666 | 0 | 0 | 146,666 |
| 支払助成金 | 0 | 99,953,073 | 4,026,311 | 0 | 103,979,384 | 0 | 0 | 103,979,384 |
| 委託費 | 7,031,932 | 0 | 0 | 0 | 7,031,932 | 0 | 0 | 7,031,932 |
| 雑費 | 45,078 | 291,390 | 79,609 | 0 | 416,077 | 0 | 0 | 416,077 |
| 管理費 | 0 | 0 | 0 | 0 | 0 | 5,483,147 | 0 | 5,483,147 |
| 給与手当 | 0 | 0 | 0 | 0 | 0 | 2,715,567 | 0 | 2,715,567 |
| 福利厚生費 | 0 | 0 | 0 | 0 | 0 | 5,448 | 0 | 5,448 |
| 会議費 | 0 | 0 | 0 | 0 | 0 | 764,102 | 0 | 764,102 |
| 旅費交通費 | 0 | 0 | 0 | 0 | 0 | 124,050 | 0 | 124,050 |
| 通信運搬費 | 0 | 0 | 0 | 0 | 0 | 300,954 | 0 | 300,954 |
| 消耗品費 | 0 | 0 | 0 | 0 | 0 | 275,845 | 0 | 275,845 |
| 印刷製本費 | 0 | 0 | 0 | 0 | 0 | 40,920 | 0 | 40,920 |
| 慶弔費 | 0 | 0 | 0 | 0 | 0 | 393,460 | 0 | 393,460 |
| 租税公課 | 0 | 0 | 0 | 0 | 0 | 21,000 | 0 | 21,000 |
| 支払負担金 | 0 | 0 | 0 | 0 | 0 | 475,000 | 0 | 475,000 |
| 雑費 | 0 | 0 | 0 | 0 | 0 | 366,801 | 0 | 366,801 |
| 経常費用計 | 18,265,098 | 116,780,448 | 12,978,294 | 5,356,865 | 153,380,705 | 5,483,147 | 0 | 158,863,852 |
| 当期経常増減額 | △ 6,472,798 | △ 1,495,418 | △ 2,068,894 | 10,035,082 | △ 2,028 | 11,317,283 | 0 | 11,315,255 |

| | | | | | | | | |
|---------------|-------------|-------------|-------------|------------|------------|------------|---|-------------|
| 2 経常外増減の部 | | | | | | | | |
| (1) 経常外収益 | | | | | | | | |
| 経常外収益計 | 0 | 0 | 0 | 0 | 0 | 0 | 0 | 0 |
| (2) 経常外費用 | | | | | | | | |
| 基本財産評価損 | 0 | 0 | 0 | 0 | 0 | 0 | 0 | 0 |
| 固定資産評価損 | 0 | 0 | 0 | 0 | 0 | 0 | 0 | 0 |
| 経常外費用計 | 0 | 0 | 0 | 0 | 0 | 0 | 0 | 0 |
| 当期経常外増減額 | 0 | 0 | 0 | 0 | 0 | 0 | 0 | 0 |
| 当期一般正味財産増減額 | △ 6,472,798 | △ 1,495,418 | △ 2,068,894 | 10,035,082 | △ 2,028 | 11,317,283 | 0 | 11,315,255 |
| 一般正味財産期首残高 | | | | | 35,475,608 | 58,633,189 | 0 | 94,108,797 |
| 一般正味財産期末残高 | | | | | 35,473,580 | 69,950,472 | 0 | 105,424,052 |
| II 指定正味財産増減の部 | | | | | | | | 0 |
| 一般正味財産への振替額 | 0 | 0 | 0 | 0 | 0 | 0 | 0 | 0 |
| 当期指定正味財産増減額 | 0 | 0 | 0 | 0 | 0 | 0 | 0 | 0 |
| 指定正味財産期首残高 | 0 | 0 | 0 | 0 | 0 | 0 | 0 | 0 |
| 指定正味財産期末残高 | 0 | 0 | 0 | 0 | 0 | 0 | 0 | 0 |
| III 正味財産期末残高 | | | | | 35,473,580 | 69,950,472 | 0 | 105,424,052 |

財務諸表に対する注記

1 重要な会計方針

(1) 固定資産の減価償却資産

固定資産の減価償却は、次の方式を採用している。

什器備品…定額法

(2) 引当金の計上基準

退職給付引当金…職員の退職金支給に備えるため、自己都合による期末要支給額の100%を計上している。

(3) 消費税等の会計処理は、税込方式によっている。

2 基本財産及び特定資産の増減額及びその残高

基本財産及び特定資産の増減額及びその残高は、次のとおりである。 (単位：円)

| 科 目 | 前期末残高 | 当期増加額 | 当期減少額 | 当期末残高 |
|------------|------------|---------|---------|------------|
| 基本財産 | | | | |
| 定期預金 | 53,080,000 | 0 | 0 | 53,080,000 |
| 小 計 | 53,080,000 | 0 | 0 | 53,080,000 |
| 特定資産 | | | | |
| 退職給付引当資産 | 4,479,438 | 635,715 | 135,836 | 4,979,317 |
| スポーツ振興積立資産 | 15,500,000 | 0 | 0 | 15,500,000 |
| 小 計 | 19,979,438 | 635,715 | 135,836 | 20,479,317 |
| 合 計 | 73,059,438 | 635,715 | 135,836 | 73,559,317 |

3 基本財産及び特定資産の財源等の内訳

(単位：円)

| 科 目 | 当期末残高 | (うち指定正味財産からの充当額) | (うち一般正味財産からの充当額) | (うち負債に対応する額) |
|------------|------------|------------------|------------------|--------------|
| 基本財産 | | | | |
| 定期預金 | 53,080,000 | (0) | (53,080,000) | - |
| 小 計 | 53,080,000 | (0) | (53,080,000) | - |
| 特定資産 | | | | |
| 退職給付引当資産 | 4,979,317 | (0) | (0) | (4,979,317) |
| スポーツ振興積立資産 | 15,500,000 | (0) | (15,500,000) | (0) |
| 小 計 | 20,479,317 | (0) | (15,500,000) | (4,979,317) |
| 合 計 | 73,559,317 | (0) | (68,580,000) | (4,979,317) |

4 固定資産の取得価額、減価償却累計額及び当期末残高

固定資産の取得価額、減価償却累計額及び当期末残高は、次のとおりである。

(単位：円)

| 科 目 | 取得価額 | 減価償却累計額 | 当期末残高 |
|-----------|-----------|---------|-----------|
| 什器備品 | | | |
| サーモグラフィ装置 | 1,760,000 | 146,666 | 1,613,334 |
| 小 計 | 1,760,000 | 146,666 | 1,613,334 |
| 合 計 | 1,760,000 | 146,666 | 1,613,334 |

5 補助金等の内訳ならびに交付者、当期の増減額及び残高

補助金等の内訳ならびに交付者、当期の増減額及び残高は、次のとおりである。

(単位：円)

| 補助金等の名称 | 交付者 | 前期末残高 | 当期増加額 | 当期減少額 | 当期末残高 | 貸借対照表上の記載区分 |
|--------------------------------------|--------------|-------|-------------|-------------|-------|-------------|
| 補助金等 | | | | | | |
| 日本スポーツ協会補助金 (スポーツ少年団組織整備事業) | 日本スポーツ協会 | 0 | 2,693,000 | 2,693,000 | 0 | — |
| 日本スポーツ協会補助金 (スポーツ指導者研修会事業) | 日本スポーツ協会 | 0 | 260,000 | 260,000 | 0 | — |
| 日本スポーツ協会補助金 (ACP運動遊び促進事業) | 日本スポーツ協会 | 0 | 4,997,300 | 4,997,300 | 0 | — |
| 日本スポーツ協会補助金 (アンチ・ドーピング教育啓発事業) | 日本スポーツ協会 | 0 | 191,030 | 191,030 | 0 | — |
| 広島県補助金 (事業運営費) | 広島県 | 0 | 140,000 | 140,000 | 0 | — |
| 広島県補助金 (国体県予選会事業) | 広島県 | 0 | 125,000 | 125,000 | 0 | — |
| 広島県補助金 (スポーツ少年団地区交歓会事業) | 広島県 | 0 | 204,000 | 204,000 | 0 | — |
| 広島県補助金 (県民体育大会事業) | 広島県 | 0 | 900,000 | 900,000 | 0 | — |
| 広島県補助金 (国体成年選手強化事業) | 広島県 | 0 | 35,147,000 | 35,147,000 | 0 | — |
| 広島県補助金 (シニア選手育成強化事業) | 広島県 | 0 | 71,358,000 | 71,358,000 | 0 | — |
| 広島県補助金 (新型コロナウイルス感染拡大防止対策) | 広島県 | 0 | 7,104,000 | 7,104,000 | 0 | — |
| 広島県スポーツ振興財団助成金 (スポーツ振興事業) | 広島県スポーツ振興財団 | 0 | 3,000,000 | 3,000,000 | 0 | — |
| 広島県スポーツ振興財団助成金 (総合型地域スポーツクラブ育成支援) | 広島県スポーツ振興財団 | 0 | 639,000 | 639,000 | 0 | — |
| 広島県スポーツ振興財団助成金 (県民体育大会事業) | 広島県スポーツ振興財団 | 0 | 1,000,000 | 1,000,000 | 0 | — |
| 久保スポーツ振興基金 (県民体育大会事業) | 久保スポーツ振興基金 | 0 | 700,000 | 700,000 | 0 | — |
| ミカサスポーツ振興会助成金 (選手・指導者育成事業) | ミカサスポーツ振興会 | 0 | 1,600,000 | 1,600,000 | 0 | — |
| 広島県スポーツ振興事業助成金 (広島県ゴルフクラブ連盟助成金) | 広島県ゴルフクラブ連盟 | 0 | 10,000,000 | 10,000,000 | 0 | — |
| 広島県スポーツ振興事業助成金 (野田育英会助成金) | 野田育英会 | 0 | 5,000,000 | 5,000,000 | 0 | — |
| 広島県スポーツ振興事業助成金 (広島県企業対抗ゴルフ大会助成金) | ㈱中国新聞社、㈱中国放送 | 0 | 200,000 | 200,000 | 0 | — |
| 合 計 | | 0 | 145,258,330 | 145,258,330 | 0 | |

附 属 明 細 書

1 基本財産及び特定資産

基本財産及び特定資産の明細については、財務諸表に対する注記において記載している。

2 引当金の明細

引当金の当期の増減額及び残高は、次のとおりである。

(単位：円)

| 科 目 | 期首残高 | 当期増加額 | 当期減少額 | | 期末残高 |
|---------|-----------|---------|---------|-----|-----------|
| | | | 目的使用 | その他 | |
| 退職給付引当金 | 4,479,438 | 635,715 | 135,836 | 0 | 4,979,317 |

財 産 目 録

令和3年3月31日現在

(単位：円)

| 貸借対照表科目 | | 場所・物量等 | 使用目的等 | 金額 | | |
|---------------|------------|-----------------------------|--|------------------------------------|-----------------|---------|
| (流動資産) | | | | | | |
| | 預金 | 普通預金 | | | | |
| | | 広島銀行県庁支店 | 運転資金として | 117,905,574 | | |
| | 未収金 | もみじ銀行本店 | 運転資金として | 21,660,439 | | |
| | | 広島県 | 公益目的事業共通経費の事務局運営諸費に対する補助金の未収分 | 140,000 | | |
| | | 広告掲載(3社) | 県民スポーツ推進事業の広報誌掲載広告料の未収分 | 300,000 | | |
| | | 加盟団体(1団体) | 公益目的事業経費の事務局運営諸費に充当する賛助金の未収分 | 50,000 | | |
| | | 加盟団体(7団体) | 県民スポーツ推進事業に係る負担金の未収分 | 105,000 | | |
| | | (公財) スポーツ振興財団 | 生涯スポーツ事業の総合型地域スポーツクラブ育成支援事業に対する補助金の未収分 | 639,000 | | |
| | | 広島東税務署 | 年末調整所得税還付金の未収分 | 88,321 | | |
| 返還金 | 加盟団体(1団体) | 生涯スポーツ事業 スポーツ少年団地区交歓会補助金の返還 | 17,404 | | | |
| 流動資産合計 | | | | 140,905,738 | | |
| (固定資産) | | | | | | |
| 基本財産 | 定期預金 | 定期預金 | 公益目的保有財産であり、運用益を100%公益目的事業の財源に充当 | 20,080,000 | | |
| | | 広島銀行本店 | | 13,000,000 | | |
| 特定資産 | 退職給付引当資産 | もみじ銀行広島中央支店 | | 20,000,000 | | |
| | | 定期預金 | 職員3名の退職給付用資産である。 | 4,979,317 | | |
| その他固定資産 | スポーツ振興積立資産 | もみじ銀行広島中央支店 | | 15,500,000 | | |
| | | 普通預金 | 突発的な事業の支出に備えるための積立資産 | | | |
| | 什器備品 | サーモグラフィ装置 2台 | 新型コロナウイルス感染拡大防止のため | 1,613,334 | | |
| 固定資産合計 | | | | 75,172,651 | | |
| 資産合計 | | | | 216,078,389 | | |
| (流動負債) | | | | | | |
| | 未払金 | 広島県返還金 | 競技スポーツ推進事業に係る補助金の返還金 | 18,072,000 | | |
| | | | 新型コロナウイルス感染対策事業補助金の返還金 | 47,174,000 | | |
| | | | スポーツ大会助成事業に係る補助金の返還金 | 7,196,000 | | |
| | | | 986,000 | | | |
| | | | 医科学スポーツ事業経費 | 競技スポーツ推進事業に係るトレーナー謝金等の3月分未払分 | 392,780 | |
| | | | ジュニア強化事業等補助金 | 競技スポーツ推進事業に係る競技団体への補助金(193事業) | 20,959,506 | |
| | | | 成年選手強化事業補助金 | 競技スポーツ推進事業に係る競技団体への補助金(50事業) | 8,356,201 | |
| | | | 新型コロナウイルス感染対策事業補助金 | 新型コロナウイルス感染対策事業に係る競技団体への補助金(4事業) | 1,116,704 | |
| | | | ジュニア、成年選手強化事業及び新型コロナウイルス感染対策事業 | 競技スポーツ推進事業に係る競技団体への補助金振込手数料 | 49,940 | |
| | | | スポーツ少年団特別交付金 | 生涯スポーツ推進事業に係る市町スポーツ少年団への特別交付金 | 728,980 | |
| | | | 消耗品・印刷費等 | 公益目的事業に係る事務費等未払分 | 40,053 | |
| | | | N T T 西日本他 | 公益目的・運営管理目的に係る通信費・光熱水費・賃借料等の3月の未払分 | 110,126 | |
| | | | 広島東年金事務所 | 職員に対する社会保険料の3月事業主負担分 | 152,757 | |
| | | | 人件費 | 臨時職員の3月分給与 | 136,675 | |
| | | | 預り金 | 広島労働局 | 職員の2年度雇用保険料預り分 | 45,698 |
| | | | | 広島東年金事務所 | 職員の社会保険料等の3月預り分 | 126,588 |
| | | | | 広島東税務署 | 職員の所得税・住民税3月預り分 | 31,012 |
| 流動負債合計 | | | | 105,675,020 | | |


| | | | | |
|--------|---------|----------|-----------------------|-------------|
| (固定負債) | 退職給付引当金 | 職員に対するもの | 職員3名に対する退職金の支払いに備えたもの | 4,979,317 |
| 固定負債合計 | | | | 4,979,317 |
| 負債合計 | | | | 110,654,337 |
| 正味財産 | | | | 105,424,052 |


監査報告書


公益財団法人 広島県スポーツ協会
会長 神出 亨 様

令和3年5月25日

公益財団法人 広島県スポーツ協会

監事 武井康斗 

監事 尾木 朗 

監事 中村靖富 

私たちは、令和2年4月1日から令和3年3月31日までの事業年度における業務及び財産の状況の監査を行い、次のとおり報告する。

1 監査方法の概要

- (1) 財産の状況について、帳簿並びに関係書類の閲覧など必要と思われる監査手続を用いて計算書類の正確性を検討した。
- (2) 業務報告について、理事会に出席し、業務執行理事からの業務の報告を聴取し、関係書類の閲覧など必要と思われる監査手続を用いて、業務執行の妥当性を検討した。

2 監査意見

- (1) 貸借対照表、正味財産増減計算書、財産目録は、会計帳簿の金額と一致し、法人の損益状況及び財政状態を正しく示していると認める。
- (2) 事業報告書の内容は真実であると認める。
- (3) 理事の職務執行に関する不正の行為又は法令もしくは定款に違反する重大な事実はないと認める。

以上